

**STORSTHLM**

*Vi växer ihop*

# **INDRA ANALYS: SÖKANDESTATISTIK**

**Lathunden visar hur du får fram sökandestatistik för kommunal förvaltning**

# LOGGA IN I INDRA ANALYS

- För detaljerad information om hur du loggar in: se den kompletta manualen för Indra analys på vår internwebb.
- [Länk till Indra analys](#)

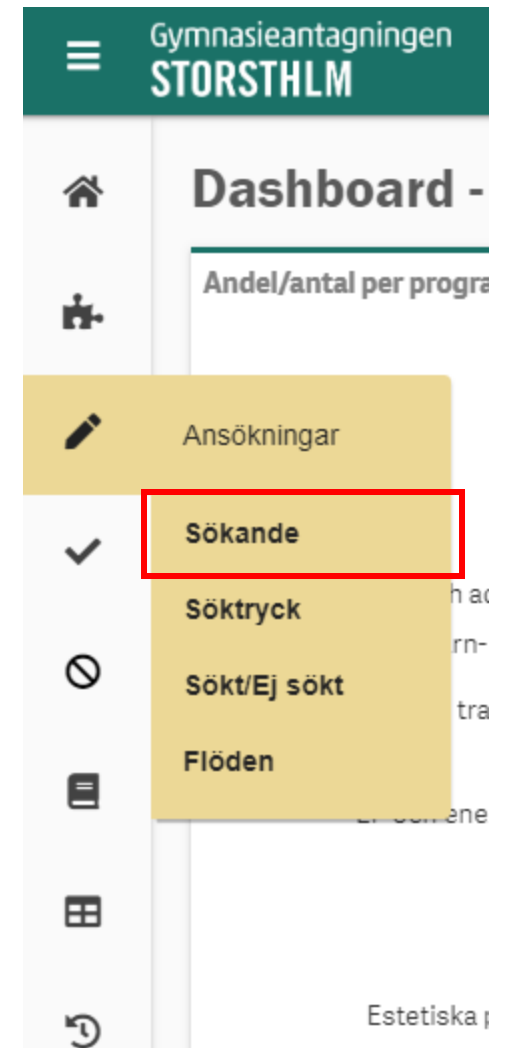
# GÅ TILL FLIKEN ANSÖKNINGAR

För att hitta sökandestatistik jobbar du i fliken **Ansökningar**. Här finns fyra undermenyer. Denna lathund fokuserar på undermenyn **Sökande**.

- **Sökande:** visar förstahandsval för antal elever per lägeskommun (sökta kommun)
- **Söktryck:** visar hur många elever som söker per plats (visas i procentandelar)
- **Sökt/Ej sökt:** visar hur många elever som gjort en ansökan och hur många som inte har gjort en ansökan
- **Flöden:** visar kartbilder hur eleverna har sökt (var de är folkbokförda och till vilken kommun de sökt till)

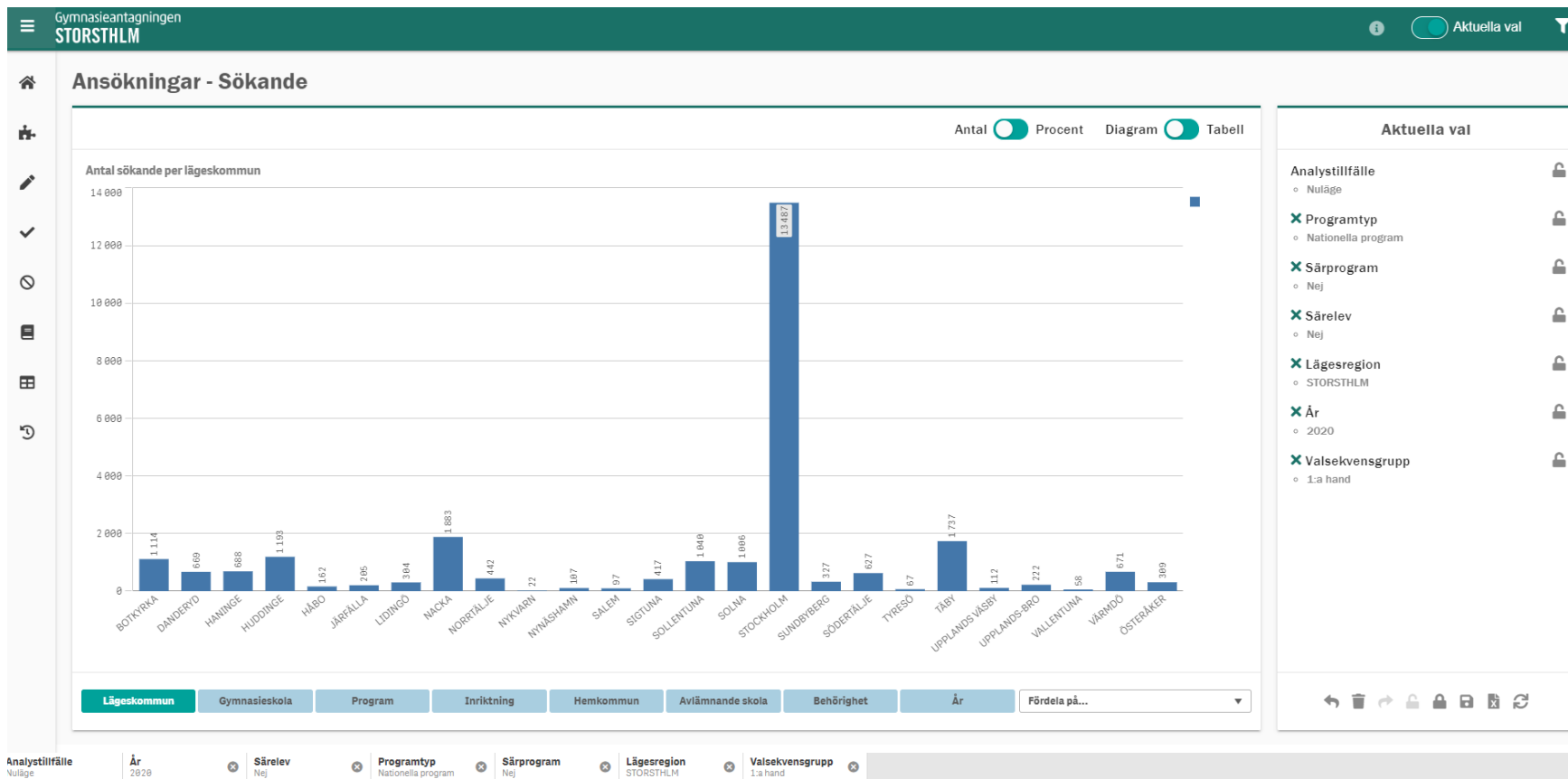
Gymnasieantagningen  
**STORSTHLM**

**Tips!** Önskar du en flexibel rapport på statistik, rekommenderas istället att jobba med fliken **Dynamiska rapporter**. Se sista bilden.



# UNDERMENYN SÖKANDE

När du kommer till undermenyn **Sökande** visas en standardvy med ett antal förvalda urval. Här ska du nu välja bort- och lägga till filter och urval för att få fram statistik för just din kommun.



# SÖKANDESTATISTIK: BÖRJA URVALEN

I detta exempel letar vi sökandestatistik för Botkyrka. Vi jobbar i tabellform, men det går lika bra att klicka fram statistiken på samma sätt i diagramform.

- Klicka på **Tabell** om du hellre vill se resultaten i tabellform (1).

Ansökningar - Sökande

Antal  Procent  Diagram  **Tabell** 1

Antal sökande per lägeskommun och valsekvensgrupp

Lägeskommun	Q	Valsekvensgrupp	Q	Antal sökande
<b>Totalvärdet</b>				<b>26 966</b>
BOTKYRKA		1:a hand		1 114
DANDERYD		1:a hand		669
HANINGE		1:a hand		688
HUDDINGE		1:a hand		1 193
HÄBO		1:a hand		162
JÄRFÄLLA		1:a hand		205
LIDINGÖ		1:a hand		304
NACKA		1:a hand		1 883
NORRTÄLJE		1:a hand		442
NYKVARN		1:a hand		22
NYNÄSHAMN		1:a hand		107
SALEM		1:a hand		97
SIGTUNA		1:a hand		417
SOLLENTUNA		1:a hand		1 040
SOLNA		1:a hand		1 006
STOCKHOLM		1:a hand		13 487
SUNDBYBERG		1:a hand		327
SÖDERTÄLJE		1:a hand		627
TYRESÖ		1:a hand		67
TÅBY		1:a hand		1 737
UPPLANDS VÄSBY		1:a hand		112
UPPLANDS-BRO		1:a hand		222

Lägeskommun Gymnasieskola Program Inriktning Valsekvensgrupp

# VÄLJ DIN KOMMUN

- Scrolla direkt i listan (1) *eller* klicka på förstoringsglaset och sök upp din kommun och klicka på den i tabellen (2).
- När du valt din kommun klickar du på den gröna bocken (3).

Gymnasieantagningen  
**STORSTHLM**

## Ansökningar - Sökande

Antal sökande per lägeskommun	
Lägeskommun	Antal sökande
<b>Totalvärden</b>	<b>26 966</b>
BOTKYRKA	1 114
DANDERYD	669
HANINGE	688

Antal sökande per lägeskommun

Lägeskommun	Antal sökande
<b>Totalvärden</b>	
BOTKYRKA	
DANDERYD	
HANINGE	
HUDDINGE	
HÅBO	
JÄRFÄLLA	
LIDINGÖ	
NACKA	

Search overlay:  Botkyrka

Lägeskommun

Lägeskommun	Antal sökande
<b>Totalvärden</b>	<b>11</b>
BOTKYRKA	11

Search overlay:  Botkyrka ✓

# VÄLJ KOMMUNENS GYMNASIESKOLOR

- I detta läge kommer du att se komplett antal förstahandssökande elever på nationella program till din kommun (1). Urvalen som sökningen baseras på syns alltid till höger under Aktuella val eller längst ned på sidan (2).
- För att se fördelningen per gymnasieskola i kommunen, klicka på knappen **Gymnasieskola** (3).

Analystillfälle Nuläge Programtyp Nationella program Särprogram Nej Särelev Nej Lägesregion STORSTHLM År 2028 Valsekvensgrupp 1:a hand Lägeskommun BOTKYRKA

2

Gymnasieskola	Antal sökande
<b>Totalvärdet</b>	<b>1 114</b>
S:t Botvids Gymnasium	65
Skyttbrinks gymnasium	39
Södertörns Gymnasium	16
Tullinge Gymnasium	325
Tumba Gymnasium	669

## Ansökningar - Sökande

Lägeskommun	Antal sökande
<b>Totalvärdet</b>	<b>1 114</b>
BOTKYRKA	1 114

1

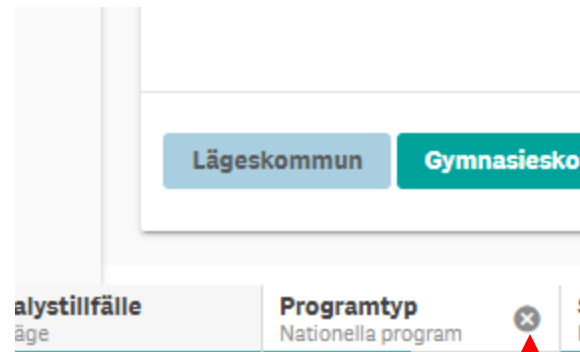
3

Lägeskommun Gymnasieskola Program

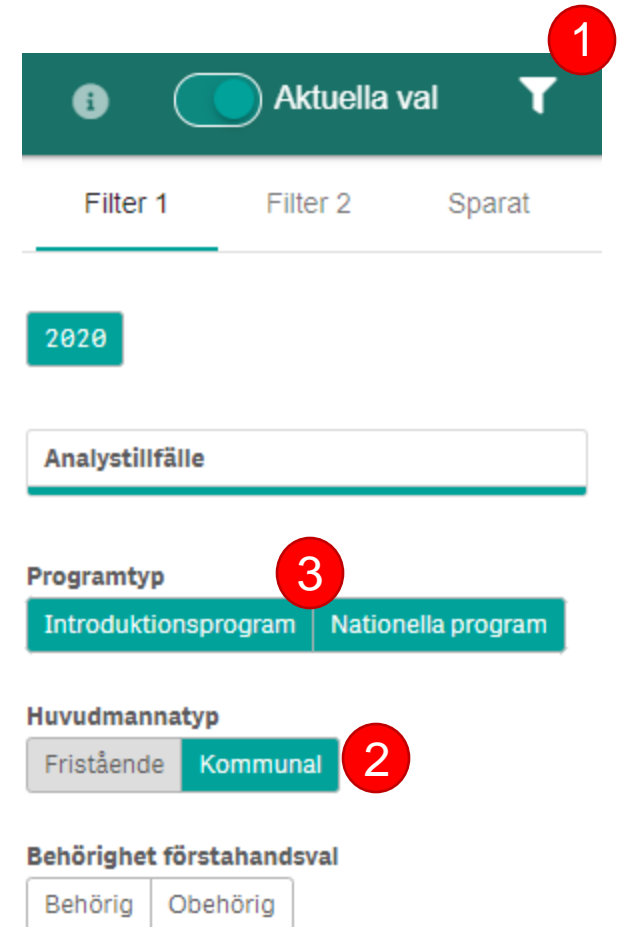


# VÄLJ KOMMUNALA GYMNASIESKOLOR

- Om du endast vill se statistik för kommunala gymnasieskolor, klickar du på tratten högst upp till höger (1). Klicka på knappen **Kommunal** (2).
- Här kan du också välja till att inkludera Introduktionsprogram i statistiken (3). Vyn visar endast Nationella program som standard. Du kan också klicka bort knappen **Programtyp** för att visa både Nationella och Introduktionsprogram (4).



4



Gymnasieantagningen  
**STORSTHLM**

# FÖRDELA STATISTIKEN

- Nu kan du exempelvis välja att fördela statistiken på Yrkesprogram/Högskoleförberedande program **YP/HP** (1) i rullistan till höger.
- Vill du se hur sökandestatistiken ser ut på respektive skola, per program, kan du klicka på en av skolorna i kolumnen **Gymnasieskola** (2).

Antal sökande per gymnasieskola och yp/hp

Gymnasieskola	YP/HP	Antal sökande
<b>Totalvärdet</b>		<b>1 170</b>
S:t Botvids Gymnasium	Yrkesprogram	63
S:t Botvids Gymnasium	Högskoleförberedande	44
Skyttbrinks gymnasium	Yrkesprogram	52
Tullinge Gymnasium	Yrkesprogram	19
Tullinge Gymnasium	Högskoleförberedande	308
Tumba Gymnasium	Yrkesprogram	118
Tumba Gymnasium	Högskoleförberedande	566

2

1

Fördela på...  
Kön  
Introduktionsprogram  
Mottagna  
Elevfördelning  
**YP/HP**  
Behörig/Obehörig  
Avlämnande enhet  
Idrottsutbildning (RIG/NIU)  
Avlämnande huvudman  
Inriktning lärling  
Valsekvensgrupp  
År  
Lägeskommun

Lägeskommun Gymnasieskola Program Inriktning Hemkommun Avlämnande skola Behörighet År YP/HP

# FILTRERA STATISTIKEN

- För att filtrera på ytterligare alternativ, kan du klicka dig vidare i filtren under tratten högst upp till höger. I exemplet nedan har vi först valt Tumba gymnasium och därefter klickat på knappen **Behörig**, för att snabbt kunna visa hur många sökande som är behöriga till sitt förstahandsval på skolan.
- Då ser vi i detta exempel att 143 behöriga elever har gjort ett förstahandsval till Ekonomiprogrammet på skolan.

The screenshot shows the 'Gymnasieantagningen STORSTHLM' interface. At the top right, there is a navigation bar with 'Aktuella val' and a funnel icon. Below this, the main content area is titled 'Ansökningar - Sökande'. It features a table with columns for 'Program', 'YP/HP', and 'Antal sökande'. A red arrow points to the value '143' in the 'Antal sökande' column for the 'Ekonomiprogrammet EK' row. To the right of the table is a sidebar titled 'Aktuella val' with various filter options. A red box highlights the 'Behörighet förstahandsval' filter, which has 'Behörig' selected. Another red box highlights the funnel icon in the top right corner, with a red arrow pointing from it to the 'Behörighet förstahandsval' filter.

Program	YP/HP	Antal sökande
<b>Totalvärdet</b>		<b>581</b>
Ekonomiprogrammet EK	Högskoleförberedande	143
El- och energiprogrammet EE	Yrkesprogram	48
Estetiska programmet ES	Högskoleförberedande	56
Fordons- och transportprogrammet FT	Yrkesprogram	13
Humanistiska programmet HU	Högskoleförberedande	15
Naturvetenskapsprogrammet NA	Högskoleförberedande	113
Restaurang- och livsmedelsprogrammet RL	Yrkesprogram	7
Samhällsvetenskapsprogrammet SA	Högskoleförberedande	92
Teknikprogrammet TE	Högskoleförberedande	64

# SPARA SOM BOKMÄRKE

När du är nöjd med dina urval, kan du spara din sökning som Bokmärke, så att du nästa gång inte behöver göra samma urval. Då kan du gå direkt till Bokmärket och se uppdaterad statistik.

- I rutan **Aktuella val**, klicka på **disketten** längst ned (1)
- Namnge din sökning och klicka på **SPARA** (2).
- Nu finns ditt bokmärke sparat under tratten, under fliken **Sparat** (3)

Gymnasieantagningen  
**STORSTHLM**

Aktuella val

Filter 1 Filter 2 Sparat

**Sparade val**

- Antal sökande - Testkommun
- Botkyrka sökstatistik per YP/HP

Spara aktuella val

...som bokmärke.

Ange namn...  
Botkyrka sökstatistik per YP/HP

Beskrivning...  
Ange en beskrivning om du önskar...]

AVBRYT SPARA

Aktuella val

Andringsman

- Nuläge
- Behörighet förstahandsval
- Behörig
- Programtyp
- Nationella program
- Särprogram
- Nej
- Mottagande huvudman
- Kommunal
- Gymnasieskola
- Tumba Gymnasium
- Särelev
- Nej
- Lägeskommun
- BOTKYRKA
- Lägesregion
- STORSTHLM
- År
- 2020
- Valsekvensgrupp
- 1:a hand

# DYNAMISK RAPPORT – FÖR MER FLEXIBILITET

Önskar du en mer omfattande rapport på sökandestatistik, rekommenderas fliken **Dynamiska rapporter**.

I nedan exempel har vi gjort urval på antal sökande och antal platser per program till kommunala skolor i Botkyrka, klickat in oss på Tumba gymnasium, samt lagt till dimensionen kön för att se fördelning på kvinnor och män. Vi har också lagt på dimensionen valrang.

## Rapporter - Dynamisk rapport

Välj dimensioner & mätvärden

**Dimension**

Q Mätvärden

- Antal platser ✓
- Antal som sökt ✓
- Andel antagna
- Andel ej antagna
- Andel sökande
- Antagna per plats

### Dynamisk Rapport

Gymnasieskola	Program	Valsekven...	Kön	Antal Platser	Antal som sökt
<b>Totalvärdet</b>				<b>453</b>	<b>2 073</b>
Tumba Gymnasium	Teknikprogrammet TE	1:a hand	Kvinna	56	20
Tumba Gymnasium	Teknikprogrammet TE	1:a hand	Man	60	86
Tumba Gymnasium	Teknikprogrammet TE	2:a hand	Kvinna	56	21
Tumba Gymnasium	Teknikprogrammet TE	2:a hand	Man	60	71
Tumba Gymnasium	Teknikprogrammet TE	3:e hand	Kvinna	56	23
Tumba Gymnasium	Teknikprogrammet TE	3:e hand	Man	60	72
Tumba Gymnasium	Teknikprogrammet TE	4:e hand	Kvinna	60	12
Tumba Gymnasium	Teknikprogrammet TE	4:e hand	Man	60	37

# FRÅGOR?

- Kontakta oss på [gymnasieantagningen@storsthlm.se](mailto:gymnasieantagningen@storsthlm.se)
- På vår [webb](#) finns mer information om Indra analys



@storsthlm



@storsthlm



Storsthlm

Gymnasieantagningen  
**STORSTHLM**